



**HIGH PERFORMANCE
STAINLESS STEEL EXHAUSTS**

SCHEMA DI MONTAGGIO - ASSEMBLY SCHEDULE

COD. **58.0626.00**

REV. **00** DEL. **08/05/2014** TEC-LOG **G.D.**

Descrizione Peugeot 208

Fig. 1











-  Avvitare la staffa in dotazione nel kit;
-  Screw the bracket in equipment in the kit;
-  Vissez l'étrier en dotation dans le kit;
-  Atornillar la abrazadera en dotación en el kit;
-  Schrauben Sie die Schelle des Montagekits;



Fig. 2

-  Intagliare sul lato sinistro e destro del paraurti la nicchia necessaria ad ospitare il terminale di scarico!
-  Incise on the left and right side of the rear bumper a niche to lodge the pipes of the exhaust!
-  Entailler sur le coté gauche et droite de la voiture une niche pour le terminal!
-  Entallar en el lado izquierdo y derecho del paragolpes el agujero necesario para hospitar la salida del escape!
-  Schneiden Sie auf der linken und rechten Seite der Stoßstange die benötigte Niche für das Endrohr aus!

